



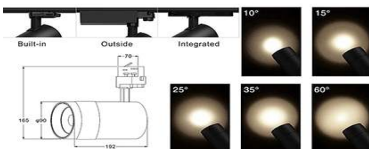
# LED ► BELEUCHTUNG FÜR ALLE BEREICHE

**GEWERBE-INDUSTRIE-GEMEINDEN-SPORTANLAGEN  
UND GASTRONOMIE**

LED LICHT PRODUKT-UND PROJEKTMANAGEMENT AUS EINER HAND  
Mit wirtschaftlichen-energiesparenden KONZEPTEN FÜR DEN KUNDEN



10-60° Zoomable Tracklight



Rasterdecke



EVG kompatibel



Umbau mit LED Modul



LED Filament Bulb  
We only provide the best

UMBAU VON ALLEN LEUCHTEN AUF LED LICHT LÖSUNGEN






## LED BELEUCHTUNG FÜR WAND UND FASSADEN

### MOONFLOWER

neuartige architektonische Wand-  
beleuchtung sorgt für Aufmerksamkeit



### Wallwasher

Fassadenbeleuchtung  
beindruckt mit der Lichtgestaltung



Fassadenbeleuchtung Einkaufszentrum

Restaurant Wellenspiel in Krems



**New flexibler LED NEON STRIPE**

**TPU WALL WASHER easy install**



## UNSERE sehr hochwertigen LED STRAHLER mit spezieller LINSENTECHNIK FÜR SPORTANLAGEN (blendfrei)



LED-AFL1200W



LED-AFL600W



LED Kranbeleuchtung

Fertige Moduleinheiten 600W bis 1800W vormontiert für die direkte Montage am Masten

Mit unser hochwertigen LED TECHNIK erreichen unsere Leuchten bis zu 180 Lumen /Watt





## LED INDUSTRIELICHT FÜR HALLEN • LAGER • GESCHÄFTE und AUSSTELLUNGSRÄUME



120 Grad Abstrahlwinkel


LED LEUCHTMITTEL 120W  
ersetzt 400W HQI Lampen

LED - 120W 21000 Lumen  
LED - 80W 14000 Lumen

lieferbar in 120W und 80W



90 Grad Abstrahlwinkel



Leistung 100W 150W 200W 300W

LED UFO HALLENSTRAHLER

Leistung ist einstellbar mit Codierschalter



170 Lumen/Watt





## LED STRASSENBELEUCHTUNG BALLON UND GEHWEGBELEUCHTUNG



**LED** LICHT  
industrial equipment

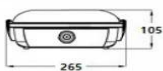
**NEW Design**  
IP66 waterproof  
**Triproof Light**  
Professional Lighting Solution

**1200mm 4Ft**  
**100W 150lm/W**  
**Upto 15000lm**

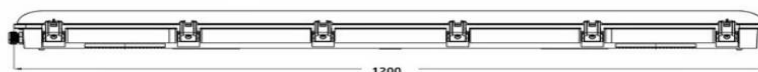
**5 YEARS**  
Warranty

RAHS

**LED**  
**FEUCHTRAUMLEUCHE**  
**100 WATT breitstrahlend**  
**für niedrige Räume**



[Click to know more+](#)





## SHOP UND GESCHÄFTSBELEUCHTUNG MIT UMBAU AUF LED LICHT PROJEKTBEZOGEN AUF KUNDENANFORDERUNG GEFERTIGT UND MONTAGE DURCH UNSEREN LEISTUNGSPARTNER



Cut 165mm und 205mm



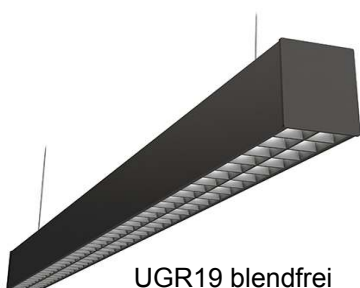
Phoebe  
LED Track Light



R350



DIP



UGR19 blendfrei



Angella  
LED Linear Track Light

Leistung einstellbar



Elite  
LED Emergency Light





# LED PANEL LIGHT IN ALLEN SONDERMAßEN GEFERTIGT FÜR JEDES PROJEKT → MONTAGE DURCH UNSEREN LEISTUNGSPARTNER

**BACKLIT** Panel Lights


Voltage: 220-240  
Power: 40W  
Lumen: 4000  
PF: >0.9  
RoHS  
CE

Flicker Free

Features & Benefits

- 2 Year Warranty
- IP20 Weatherproof Rating
- 120° Beam Angle
- 30,000 Hrs Lifetime

NEW LIGHTS



Ballonleuchte 150W



High Moon 90W 900mm diameter





## LED FLUTLICHT für SPORTANLAGEN

# 1200W

X 2 = 2400W LED LICHT

INTELLECTUAL  
 PATENTED  
 PROPERTY

**All Areas LED Flood Light**

- High Efficiency 200LM/W Chips.
- Save 50% Installation Cost.
- Improve The Uniformity 10 Times.
- 100% Safe and Reliable.
- Precise Aiming Point of Each Light Module.
- Applicable to All Kind of High Mast.
- Upgrade and Renovate The Site on The Existing Infrastructure.

300W 600W 900W 1200W 1800W

**SPECIFICATIONS**

Expected Life	LED Chips	CCT	Input Line Frequency	Power Factor	Rating
Over 80,000 hrs.	Lumileds/CREE	3000K-6500K	50/60 Hz	> 98%	IP67
Relative Humidity	Operating Temp	Driver	Color Rendering Index (CRI)	Input	Weight & EPA
0-90% RH	-40°C- +60°C	Inventronics/Meanwell	>70/80/90	100-277V / 200-480V AC	See Chart

**OPTICS**

15°

30°

60°

40x85°

LED SPORTS LIGHT GL-SPL SERIES

3

Spezialstrahler für Stadionbeleuchtung bis 2000W

4

LED SPORTS LIGHT GL-SPL SERIES



**Product description**

- The bracket with Indicator Plate of Angle and Scale, easy to adjust any installation angle.
- Directly replace traditional lamps on the Light Tower without any extra parts and costs.
- Professional optical distribution design for stadium
- High voltage 528V AC power supply, can use it in industrial area directly, reduced cable costs.
- AC power supply separation design, less weight and easy maintenance.
- 7.075 aviation aluminum alloy, SUS304 stainless steel, anti-corrosion material design.
- Unique calculus optical design--double light distribution, improving the utilization rate of LED, Ultra-low Glare.
- The unique balanced power supply technology keeps each leds power same, and ensure the stability of light.
- Robust and reliable mounting bracket design, can resist the grade 15 typhoons attack.



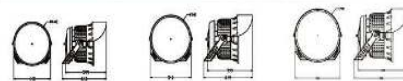
GL - SPL Sport Light



**Product parameters**

Model NO	GL-SPL-500W	GL-SPL-800W	GL-SPL-1000W	GL-SPL-1200W	GL-SPL-2000W
LED Brand	Citizen				
Power Supply	MeanWell HLG Series				
Supply Voltage	90-305V AC/200-480V AC 50/60HZ				
System Power	500W	800W	1000W	1200W	2000W
Lumen(lm)	65000LM	104000LM	130000LM	156000LM	260000LM
Beam Angle	15/20/30/60				
CCT	4000K/5000K/5700K/6500K				
CRl(Ra)	80/90/90+				
Lifetime	100,000H				
Operating Temp	-40°C- +50°C				
IP Rating	IP66				

**Product size(mm)**



GL-SPL-1000W 600W

GL-SPL-1200W 1000W / 1200W

GL-SPL-2000W

